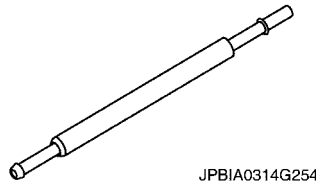
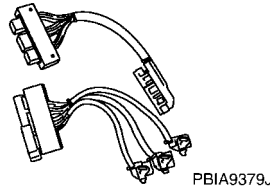
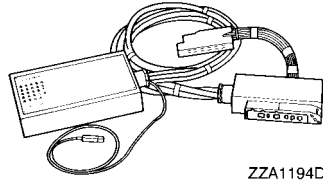


准备工作

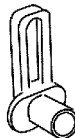
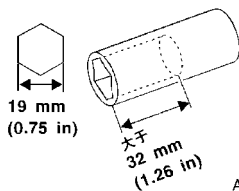
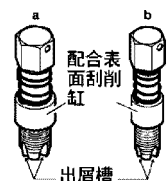

准备工作

专用维修工具

工具编号 工具名称	说明
EG17550000 接线盒	用电路测试仪测试 ECM 信号
EG17680000 Y 型电缆接头	用电路测试仪测试 ECM 信号
KV10120000 燃油管适配器	测量燃油压力



通用维修工具

工具名称	说明
快速接头松开装置  PBIC0198E	在发动机舱中拆卸燃油管快速接头 (见第 164 章中的零件目录：零件编号 16441 6N210)
套筒扳手  AEM488	拆下或安装发动机冷却液传感器
氧传感器螺纹清洁工具  AEM488	在安装新的氧传感器前先修整排气系统螺纹。使用如下所示的防锁死润滑剂。 a: 螺距 1.5 mm，直径 18 mm 的氧化锆氧传感器 b: 螺距 1.25 mm，直径 12 mm 的氧化钛氧传感器
防锁死润滑剂：(Permatex™ 133AR 或符合 MIL 标准 MIL-A-907 的同等产品)  S-NT779	当修整排气系统螺纹时，润滑氧传感器螺纹清理工具。